

1. ウェビナーへの登録

ウェビナーのご案内メールにあります、「このウェビナーに事前登録する：」の下部のリンクをクリックしてください。

このウェビナーに事前登録する:

https://us02web.zoom.us/webinar/register/WN_nT0fQ14FTPCkrGJ_bBuSQQ

ご登録後、ウェビナー参加に関する確認メールが届きます。

ブラウザで下記の登録画面が開きますので、必要事項を入力し [登録] ボタンをクリックしてください。

ウェビナー登録

トピック	使ってみよう PSpice II		
説明	PSpice で、デフォルトで用意されていない部品を使用してシミュレーションをしたい。 PSpice.com または 部品メーカーからダウンロードしたモデルの使用方法をご紹介します。		
時刻	2020年x月xx日 01:30 PM 大阪、札幌、東京		


名 *	名前	姓 *	苗字	* 必須情報
太郎		猪手久		
メールアドレス *		メールアドレスを確認 *		
hogehoge@innotech.co.jp		hogehoge@innotech.co.jp		
会社名/学校名 *				
インテック株式会社				
OrCAD製品のユーザーID(R番号)				
Rxxxxx				

**メールアドレス
(確認のため、2箇所に入力
してください。)**

**ご使用の OrCAD 製品の
ユーザーID(R番号)をお持ちの方
は、こちらに入力してください。**

登録

※ 登録ボタンをクリック後、下記の確認メッセージが表示されましたら、チェックを入れて設問に従ってください。

<input checked="" type="checkbox"/>	私はロボットではありません	
	ません	reCAPTCHA プライバシー・利用規約

2. ウェビナーへの参加

事前登録いただくと、以下の確認メールが届きます。開催日時にメールの本文にある「ここをクリックして参加」をクリックしてウェビナーに参加してください。

※ パスワードを要求されたときは、確認メール内のパスワードをご使用ください。

件名：**使ってみよう PSpice II** 確認

ウェブナーのタイトル

こんにちは 太郎 猪手久 さん、

「使ってみよう PSpice II」のご登録ありがとうございました。

ご質問はこちらにご連絡ください：orcad@innotech.co.jp

日時：2020年x月xx日 01:30 PM 大阪、札幌、東京

PC、Mac、iPad、iPhone、Androidデバイスから参加できます：

ここをクリックして参加

注：このリンクは他の人と共有できません。あなた専用です。
パスワード：**xxxxxx**

パスワード

カレンダーに追加 Yahooカレンダーに追加


説明：PSpice で、デフォルトで用意されていない部品を使用してシミュレーションをしたい。
[PSpice.com](https://www.pspice.com) または 部品メーカーからダウンロードしたモデルの使用方法をご紹介します。

登録はいつでも**キャンセル**できます。

リンクをクリックすると、ウェブナーのページが開きます。

または、登録完了時の以下の画面にもウェブナーのリンクがあります。

ウェブナー登録が承認されました

トピック	使ってみよう PSpice II
説明	PSpice で、デフォルトで用意されていない部品を使用してシミュレーションをしたい。 PSpice.com または 部品メーカーからダウンロードしたモデルの使用方法をご紹介します。
時刻	2020年x月xx日 01:30 PM 大阪、札幌、東京  カレンダーに追加
ウェブナーID	848 8724 2393
パスワード	***** 表示

ウェブナーに参加するには

PC、Mac、iPad、iPhone、Androidデバイスから参加できます：

このURLをクリックして参加してください。<https://us02web.zoom.us/j/84887242393?tk=2oisCcDiM0j-30PljijrohQhvx9xEc4TFAssINSkH34.DQIAAAATw6yGmRZ1NWVvaUIValNGNmNocVFzbmY3aXNBAAAAAAAAAAAAAAAA>

リンクをクリックすると、ウェブナーのページが開きます。

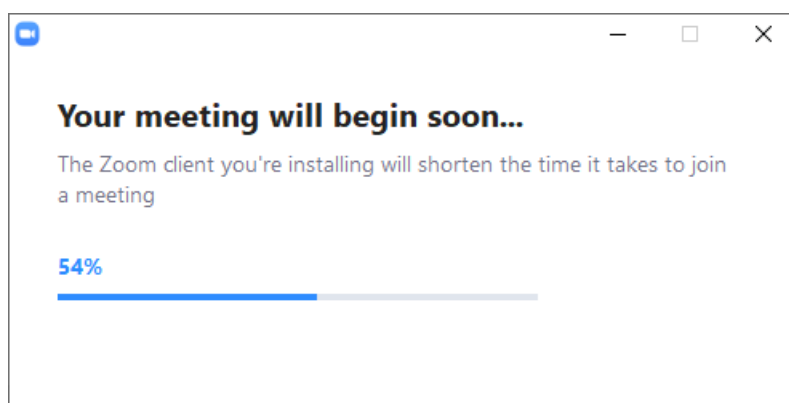
3. Zoom アプリケーションのインストール

初めて Zoom ウェビナーに参加された場合、Zoom アプリケーションのインストーラーのダウンロードダイアログが開きます。

(ダウンロードされない場合は、画面中の「こちらで[ダウンロード](#)してください。」のリンクをクリックしてインストーラーをダウンロードして実行してください。)



インストーラーのダウンロードが完了した場合には、[実行] ボタンを押すとインストールが開始され、そのまま Zoom が起動しウェビナーを開始します。

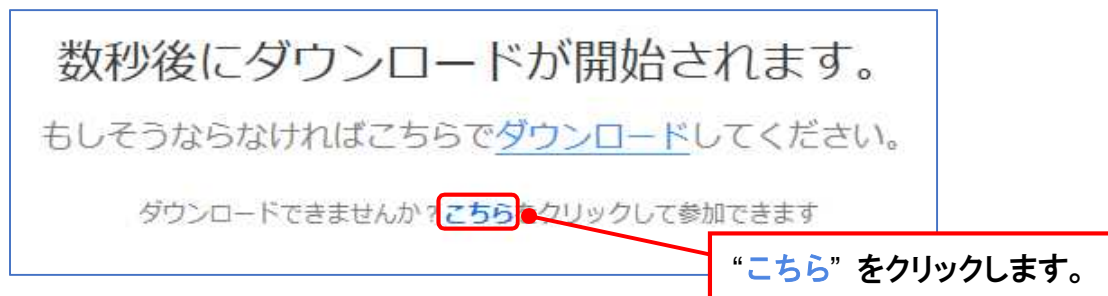


このようなインストール画面が表示されましたら、そのまましばらくお待ちください。

4. Zoom アプリケーションをインストールしない場合

セキュリティ上のご都合などで、Zoom アプリケーションをインストールしたくない場合は、Microsoft Edge または Google Chrome からウェビナーにご参加頂く事ができます。

この場合は、下記のメッセージが表示されましたら [×] ボタンをクリックしてダイアログを閉じ、画面中の「こちらで[ダウンロード](#)してください。」のリンクを一度クリックしてください。



上記のようにメッセージが変更され、「[こちら](#)をクリックして参加できます」のメッセージが表れますので、リンクをクリックしてください。

Join a Meeting

お名前

お名前

私はロボットではありません

reCAPTCHA
プライバシー・利用規約

参加

お名前を入力し、
[参加] をクリックします。

ブラウザからウェビナーにご参加頂けます。

5. アンケートにご協力ください。

ウェビナー終了後、以下のようなアンケートが表示された場合には、お手数ですがアンケートにご回答いただければ幸いです。

すべて選択式のアンケートになっております。あてはまるものにチェックを入れ（複数回答の場合は複数のチェックが可能です。）最後に [送信] ボタンをクリックしてください。

The image shows a web browser window titled "投票" (Poll) with a green header "使ってみよう PSpice アンケート" (Try PSpice Survey). The survey contains two sections:

- 1. 本セミナーのご感想をお願い致します。** (Please share your impressions of this seminar.)
 - 大変満足 (Very satisfied)
 - 満足 (Satisfied)
 - 普通 (Average)
 - やや不満 (Somewhat dissatisfied)
 - 不満 (Dissatisfied)
- 2. PSpice のご利用状況をお聞かせください。** (Please let us know your PSpice usage status.)
 - PSpice を使っている。(保守契約中) (Using PSpice. (Maintenance contract in progress))
 - PSpice を使っているが、保守契約は切れている。 (Using PSpice, but maintenance contract is expired.)
 - ライセンスはあるが、PSpice は使っていない。(※ 1) (License is available, but PSpice is not used. (※ 1))
 - ライセンスが無いので、PSpice は使っていない。 (License is not available, so PSpice is not used.)

At the bottom of the form is a "送信" (Submit) button. Two red callout boxes provide instructions:

- One points to the radio buttons with the text: "あてはまるものにチェックを入れてください。" (Please check the one that applies.)
- Another points to the "送信" button with the text: "すべての質問に回答すると、[送信] ボタンが有効になります。" (After answering all questions, the [Submit] button becomes active.)

